



山东省文化创意版权中心

用户操作指南

流程

1. 访问官网
2. 注册登录
3. 实名认证（个人/企业）
4. 作品发布与管理
5. 权利人添加与管理
6. 确权存证（获取区块链存证证书编号）
7. 版权登记（获取版权登记号）

第一步：访问官网，点击“登录 | 注册”

针对作品数量有限的个体用户或小微企业用户，如需确权存证和版权登记，可以按照以下步骤操作：
访问“山东省文化创意版权中心”官网 <http://www.cctcsd.com/>（建议使用谷歌或360浏览器打开）



山东省文化创意版权中心

Shandong Cultural Creative Copyright Trading Center



登录 | 注册

首页 | 登记注册 | 版权授权 | 山东手造 | 设计赛事 | 关于我们 | 数字融合版权交易中心

作品检索

请输入作品关键词

版权作品

设计作品 >

美术作品 >

音乐作品 >

版权服务

版权授权 >

版权管理 >

版权维护 >

版权赋能 文创共生



个人中心



联系客服



购物车

第二步：新用户“先注册后登录”

新用户注册

用户登录/注册

用户登录	新用户注册		
* 手机号码	15628996383	发送验证码	验证码: 2514
* 初始密码		
* 确认密码		
推荐人	18765838318		
	确认注册		

新用户先注册
老用户直接登录

注意：推荐人处是选
填项，如有推荐人，
请正确填写推荐人手
机号。

用户登录

用户登录/注册

用户登录	新用户注册
* 手机号码	15628996383
* 登录密码
	确认登录 忘记密码? 去重置

第三步：个人实名认证（企业用户请忽略此步骤）

个人用户登录后，系统将自动跳转至“实名认证”页面。在实名认证信息填写中，完成以下信息填写：

1. 真实姓名
2. 身份证编号
3. 身份证图片上传（正/反）
4. 电子邮箱
5. 联系地址
6. 用户头像（选填）

点击保存资料，即可完成实名认证。

山东省文化创意版权中心 首页

会员中心

资料档案 X

资料档案

+ 作品发布

我的作品

确权作品

版权作品

人员档案

≡ 账号信息

用户编号 ID1538 (推荐人: ID1527)

用户头像

绑定手机 15063367835 [退出登录](#)

≡ 实名认证


用户性质 个人 单位

* 真实姓名

* 身份证编号

* 身份证图片

 [人像面上传](#)

 [国徽面上传](#)

* 电子邮箱

* 联系地址

[保存资料](#)

第三步：企业实名认证（个人用户请忽略此步骤）

企业用户登录后，系统将自动跳转至“实名认证”页面。请点击切换用户性质至“单位”，完成以下信息填写：

1. 单位名称
2. 社会统一信用代码
3. 企业营业执照上传
4. 单位电话
5. 企业法人
6. 电子邮箱
7. 单位地址
8. 头像（选填）

点击保存资料，进入系统审核，审核通过后方可进行后续操作。

山东省文化创意版权中心 首页

会员中心

资料档案

作品发布

我的作品

确权作品

版权作品

人员档案

资料档案 X

账号信息

用户编号 ID1538 (推荐人: ID1527)

用户头像

绑定手机 15063367835 [退出登录](#)

实名认证

用户性质 个人 单位

*单位名称 山东****公司

*统一社会信用代码 913205112565M236

*企业营业执照

*单位电话

*企业法人

*电子邮箱

*单位地址

[保存资料](#)

第四步：作品发布与管理

用户完成实名认证后，点击左边菜单栏“作品发布”进行作品投稿，完成以下信息填写：

1. 作品名称
2. 作品介绍
3. 创作性质（个人/企业）
4. 作品类型
5. 作品标签
6. 完成时间
7. 封面图片
8. 文件上传
9. 展示图片

点击“保存作品”，实现作品入库存档。

注意：文件上传时，建议上传“作品展示文件”“源文件创作界面”“文件属性截图”及其他能够提供原创依据的相关附件。

山东省文化创意版权中心 首页

会员中心 资料档案 作品发布 ×

作品投稿

作品名称


作品介绍

创作性质

作品类型





作品标签

完成时间

封面图片 

文件上传

1.支持png/jpg/jpeg/gif、pdf/docx/ppt、mp4/mp3
2.最多只能上传10个文件，请勿上传指向文件
3.建议小于20g

ID	缩略图	文件名	操作
1		版权书籍推荐.png	删除
2		209180_34618017659_fd.jpg	删除
3		微信图片_20241101112143.png	删除
4		微信图片_20241101112257.png	删除

展示图片

1.您上传的第一张展示图片将作为作品展示图
2.上传的所有展示图片须是存证作品文件内的内容
3.最多支持上传4张图片，且单张图片大小不超过20M，支持png/jpg/jpeg格式

第四步：作品发布与管理（文件上传参考）

山东省文化创意版权中心 首页

会员中心 资料档案 作品发布 我的作品 确权作品 版权作品 人员档案

资料档案 作品发布

作品投稿

作品名称 青花人偶文创产品

作品介绍 青花人偶文创产品，以青花瓷为灵感，融合传统与现代设计，打造独特的人偶形象。产品采用精美工艺，人偶身着青花图案服饰，形态各异，栩栩如生，不仅具有观赏价值，更是传递东方文化魅力的精美艺术品，让人爱不释手。

创作性质 个人

作品类型 设计作品

作品标签 创意设计

完成时间 2024-11-01

封面图片

文件上传 [+ 选择文件](#)

1.支持png/jpg/jpeg/gif、pdf/docx/ppt、mp4/mp3
2.最多只能上传10个文件，请勿上传相同文件
3.建议小于20g

ID	缩略图	文件名	操作
1		版权书籍推荐.png	删除
2		209180_34618017659_fd.jpg	删除
3		微信图片_20241101112143.png	删除
4		微信图片_20241101112257.png	删除

展示图片 [+ 选择文件](#)

1.您上传的第一张展示图片将作为作品展示图
2.上传的所有展示图片都是存证作品文件内的内容
3.最多支持上传4张图片，且单张图片大小不超过20M，支持png/jpg/jpeg格式

[保存作品](#)

作品文件 ▶



源文件创作界面 ▶



设计草图 ▶



文件原件属性截图 ◀



第五步：权利人添加与管理

在“人员档案”中，点击“添加新权利人”，完成权利人信息填写：

1. 证件类型（著作权人/作者）
2. 权利人类型（个人/企业）
3. 真实姓名
4. 手机号码
5. 身份证编号
6. 身份证住址
7. 身份证图片（正/反）
8. 证件有效期
9. 省市自治区行政区域（身份证住址）
10. 居住证（非山东省户籍上传）

点击“保存资料”即可完成权利人添加。

山东省文化创意版权中心 首页

会员中心 资料档案 我的作品 确权存证 人员档案 ×

资料档案
+ 作品发布
我的作品
确权作品
版权作品
人员档案

权利人管理

权利人管理 添加新权利人

证件类型 著作权人 作者

权利人类型 个人 企业

* 真实姓名

* 手机号码

* 身份证编号

* 身份证住址

* 身份证图片

* 证件有效期 有限期 无限期

~

* 省市自治区行政区域

居住证

非山东省个人该项必填

前五步完成后，开始进行确权存证与版权登记

点击“我的作品”，查询作品信息，可进行确权存证、版权登记、作品修改及作品删除。

山东省文化创意版权中心 [首页](#)

会员中心

资料档案

作品发布

我的作品

确权作品

版权作品

人员档案

资料档案 [我的作品](#) ×

≡ 作品管理 [添加新作品](#)

<input type="checkbox"/>	作品名称	封面	确权存证	版权登记	发布时间	操作
<input type="checkbox"/>	青花人偶文创产品		去确权存证	去版权登记	2024-11-01 14:01:45	编辑 删除

第六步：确权存证操作流程

在上一步“我的作品”中，点击“确权存证”，即可进入作品的确权存证流程，需完成以下信息填写：

1. 作品名称
2. 存证人（即权利人）
3. 作品作者
4. 作品介绍
5. 创作性质
6. 作品类型
7. 作品标签
5. 权利获取
6. 有效期限
7. 完成时间
8. 作品文件
9. 展示图片

依次点击“保存作品” → “确权存证” → “支付订单”，完成扫码支付，等待审核完成后，即可获取确权证书。

山东省文化创意版权中心 首页

会员中心 资料档案 我的作品 人员档案 确权存证 X

确权作品存证

* 作品名称 青花人偶文创产品 -- 来自平台53号作品

* 存证人 张三 + 添加存证人

* 作品作者 张三 + 添加作者

作品介绍 青花人偶文创产品，以青花瓷为灵感，融合传统与现代设计，打造独特的人偶形象。产品采用精美工艺，人偶身着青花图案服饰，形态各异，栩栩如生。不仅具有观赏价值，更是传递东方文化魅力的精美艺术品，让人爱不释手。

* 创作性质 原创

* 作品类型 美术

* 作品标签 模型

* 权利获取 原始

* 有效期限 永久 固定

* 完成时间 2024-11-01

ID	缩略图	文件名	操作
1		版权书籍推荐.png	删除
2		209180_34618017659_fd.jpg	删除
3		微信图片_20241101112143.png	删除

ID	缩略图	文件名	操作
1		版权书籍推荐.png	删除

1 保存作品 > 2 确权存证 > 3 支付订单 > 4 订单详情 > 5 获取证书

第六步：确权存证证书下载方式

在左侧“确权作品”中，可查看提交确权存证作品的基本信息，点击下载证书，可实现证书的本地化保存。

山东省文化创意版权中心 首页

会员中心

资料档案 我的作品 确权作品 X

确权作品管理

<input type="checkbox"/>	作品名称	图册	确权存证编号	确权支付单号	支付	支付方式	证书状态	申请时间	操作
<input type="checkbox"/>	缩略图		1301318616		已支付	支付宝	审核中 下载证书	2024-10-31 09:58:01	
<input type="checkbox"/>	1031支付宝		1301315466		未支付			2024-10-31 09:45:30	
<input type="checkbox"/>	留痕测视		1300765890		未支付			2024-10-29 18:19:21	
<input type="checkbox"/>	两颗山楂		1300549930		已支付	支付宝	审核中	2024-10-29 11:15:48	
<input type="checkbox"/>	油品包装设计图		1300537556		已支付	支付宝	审核中	2024-10-29 10:26:41	

数字融合版权交易平台
区块链存证证书

证书编号: 128622850531508224
证单编号: C32024011815400100000001
存 单: 匿名(11111111111111111111)
存证日期: 区块链存证日期
存证类型: 美术
存证时间: 2024-09-19 15:30:00
存证地址: Rsa716767c838466464625544219f8679629200c14d26836152679578af
数字融合版权交易平台存证哈希: Rsa433d015ac317101a14a08041f9244050770a872a5a79199e8a6a2d
区块链存证哈希: 7a977a0c2a1853e48b8ba6c7430846060c6070736134a3899866246a03467

区块链存证日期: 2024-10-31 09:58:01

区块链存证地址: https://www.sbcw.com/

区块链存证哈希: Rsa433d015ac317101a14a08041f9244050770a872a5a79199e8a6a2d

区块链存证日期: 2024-10-29 11:15:48

区块链存证地址: https://www.sbcw.com/

区块链存证哈希: Rsa433d015ac317101a14a08041f9244050770a872a5a79199e8a6a2d

区块链存证日期: 2024-10-29 10:26:41

区块链存证地址: https://www.sbcw.com/

区块链存证哈希: Rsa433d015ac317101a14a08041f9244050770a872a5a79199e8a6a2d

第七步：版权登记操作流程

在左侧“我的作品”中选择需要版权登记的作品，完成以下信息填写：

1. 创作性质
2. 作品类型
3. 作品标签
4. 权利获取
5. 人员选择（著作权人/作者/申请人）
7. 权利取得方式
8. 权利归属方式及证书文件上传（非在职人员选择非职务创作保证书）
8. 权利拥有状况及其说明
9. 存留样本说明（作品样本文件/自愿登记权利保证书）

点击“保存作品”→“登记版权”，即可进入作品审核阶段。（温馨提示：如作品已完成确权支付，则无须进行版权登记支付）

山东省文化创意版权中心 首页

会员中心

资料档案

作品发布

我的作品

确权作品

版权作品

人员档案

* 证书文件上传

+ 选择文件

模板下载：非职务创作保证书.docx

模板下载：非职务创作证明.docx

ID	文件名	操作
1	1 非职务创作保证书.docx	删除

≡ 权利拥有状况及其说明

* 权利拥有状况

全选

发表权 署名权 修改权 保护作品完整权 复制权 发行权 出租权 展览权

表演权 放映权 广播权 信息网络传播权 摄制权 改编权 翻译权 汇编权 其他

权利拥有方式说明

证书文件上传

+ 选择文件

≡ 存留样本说明

电子介质类型 只读光盘 (CD-ROM) 照片光盘 (Photo-CD) 集成电路卡 (ID Card) 高密度只读光盘 (DVD-ROM) 其他

电子介质数量

电子介质说明

纸介质类型 印刷品 打印纸

纸介质数量

纸介质说明

* 作品样本文件

+ 选择文件

ID	文件名	操作
1	1 滕华秋色图.docx	删除

* 自愿登记权利保证书

+ 选择文件 模板下载：作品自愿登记权利保证书

ID	文件名	操作
1	6 作品自愿登记权利保证书.docx	删除

其他上传附件

+ 选择文件

1 保存作品 >

2 登记版权 >

3 支付订单 >

4 获取证书

第七步：版权登记证书下载方式





在“版权作品”中，可查看提交版权登记作品的基本信息，点击下载证书，可实现证书的本地化保存。

山东省文化创意版权中心 [首页](#)

会员中心

资料档案 作品发布 我的作品 确权作品 **版权作品** ×

我的版权作品

作品名称	图册	版权登记编号	版权支付单号	证书状态	申请时间	操作
76 鹤华抱枕		1311051137889075200		作品当前状态为：初审退回	2024-11-27 09:18:02	👁
75 鹤华秋色羊绒围巾		1311046417539661824		下载证书	2024-11-26 16:24:53	👁
74 风雅颂书签		1306158641358831616		下载证书	2024-11-12 19:27:47	👁
73 齐鲁五圣贤艺术书签		1306159583114297344		下载证书	2024-11-12 19:17:10	👁

T H A N K S

山东省文化创意版权中心

咨询电话：0531-86960660